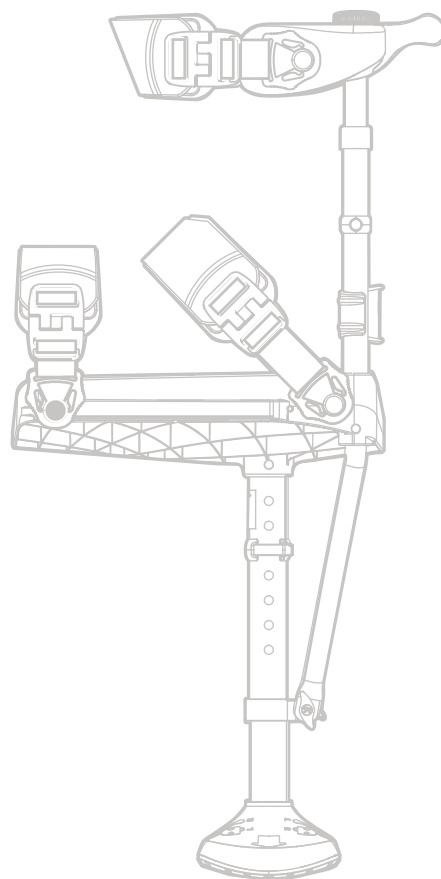


iWALK3.0

# ***Příručka uživatele***

***Online verze (česky)***



**Navštivte naše webové stránky  
a podívejte se na instruktážní videa**

## **INSTRUKTÁŽNÍ VIDEA: NAUČTE SE POUŽÍVAT SVOU REHABILITAČNÍ BERLI iWALK VE 3 SNADNÝCH KROCÍCH**

[www.iwalk-free.com/get-started](http://www.iwalk-free.com/get-started)

<https://iwalk-cz.cz/prvni-kroky/>




### **1 Sestavení iWALK 3.0**



### **1 SESTAVENÍ**

Sestavení iWALK3.0 je snadné, rychlé a nevyžaduje žádné nástroje či nářadí.



### **2 Nasazení iWALK 3.0**



### **2 NAsAZENÍ**

**PŘÍZPŮSOBTE iWALK VAŠÍ NOZE  
SPRÁVNĚ A KOMFORTNÍ PADNUTÍ JE ZÁKLAD!** Ale je to snadné, pokud budete postupovat podle našeho video návodu. Přizpůsobte si iWALK tak, aby vám dokonale seděla.



### **3 Vaše první kroky**



### **3 VAŠE PRVNÍ KROKY S iWALK**

Náš video návod vám ukáže, jak s vaší rehabilitační berlí stát, chodit, zvládnout chůzi po schodech, nasadit ji a sejmut.



# POTŘEBUJETE POMOC? NEJSTE SPOKOJENI?



Chybí vám  
nějaké součásti?



Máte potíže  
se sestavením?



Máte problémy  
s přizpůsobením?

## KONTAKTY:



**731 607 961**  
**739 012 199**



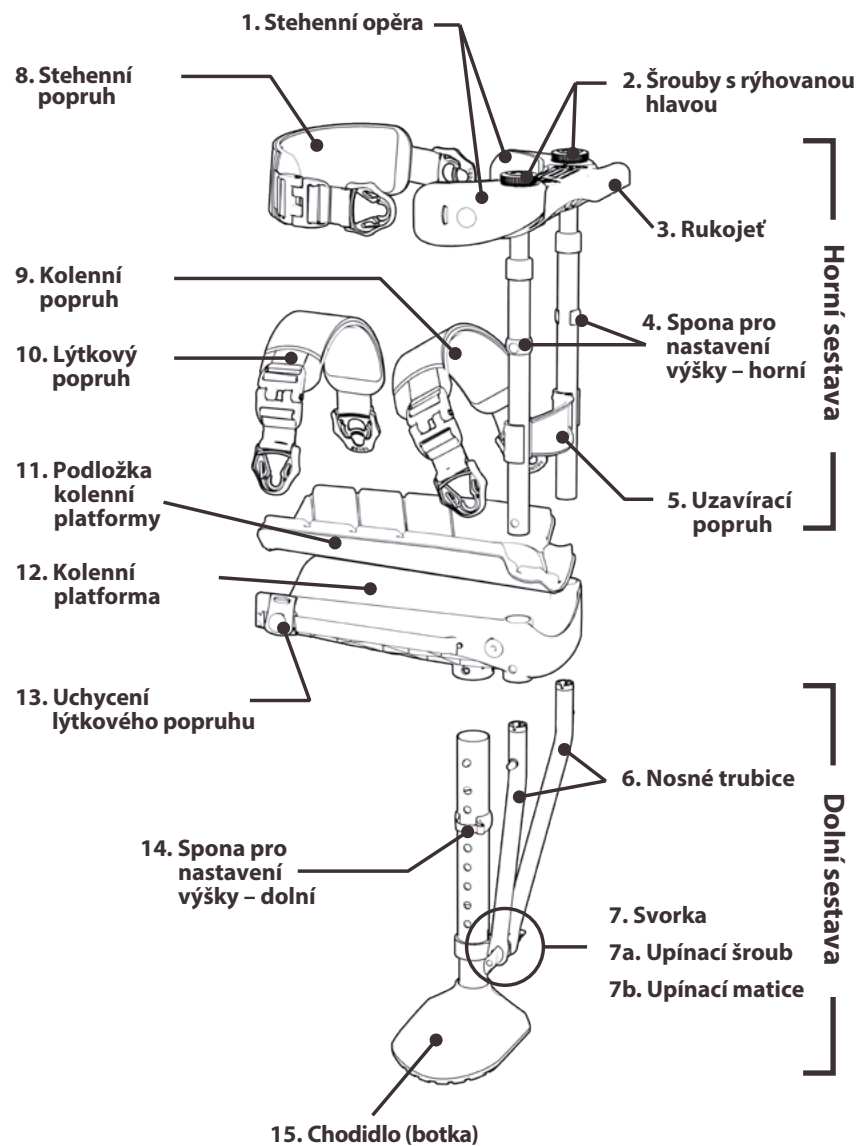
**info@iwalk-cz.cz**



**www.iwalk-cz.cz**



Připravte si toto schéma, než zavoláte technickou podporu iWALKFree.



# Informace o předpisech a shodě

- Prohlášení o zamýšleném použití: Toto zařízení je určeno pro jednoho uživatele, zdatného člověka do 126 kg s potřebou odlehčení jedné dolní končetiny při chůzi, bez současného používání jiných pomocných prostředků (hůl nebo berle) v běžném vnitřním i venkovním prostředí s teplotami mezi 0°C a 40°C.
- Očekávaná životnost zařízení: 150 dní při celkovém počtu 6000 kroků za den u nejtěžšího uživatele; delší očekávaná životnost u subtilnějších uživatelů.
- Pokyny pro čištění: Opláchněte zařízení čistou vodou a poté jej nechte uschnout, aby na něm nezůstala žádná voda.

- △ Zařízení není určeno pro použití pacienty se závažnými problémy s rovnováhou nebo kognitivními potížemi bez dozoru jiné osoby.
- △ Kognitivně postižení uživatelé musí vyhledat pomoc od osoby kvalifikované k používání zařízení.
- △ Zařízení používejte pouze po správné montáži v souladu s pokyny kvalifikovaného personálu.
- △ Pokud těmto pokynům nerozumíte, vyhledejte před dalšími kroky kvalifikovanou pomoc.
- △ Zařízení je určeno k použití pouze jedním uživatelem, nikoli k pronájmu nebo dalšímu prodeji.
- △ Hořlavost: Toto zařízení neobsahuje samozhášivé materiály ani materiály zpomalující hoření.
- △ Nevystavujte zařízení vnějším zdrojům okolního tepla nebo otevřenému ohni. Neskladujte ani neponechávejte zařízení na přímém slunci a nepoužívejte jej, když je na dotek příliš horké - vyčkejte dokud nevychladne.
- △ Nevkládejte prsty nebo malé přívěsky do otvorů či výřezů ve tvaru V nebo do jejich blízkosti, když zařízení používáte nebo na něm stojíte.
- △ Zabraňte spolknutí drobných součástí zařízení. Zařízení nesestavujte ani nerozebírejte v přítomnosti malých dětí.
- △ Přestaňte zařízení používat, pokud zjistíte známky poškození měkkých tkání v souvislosti s používáním nebo nošením zařízení.
- △ Zařízení nereaguje na verbální nebo telepatické příkazy.
- △ Zařízení nemá žádné uživatelsky opravitelné části. Při výměně dílu dodržujte původní montážní pokyny.
- △ Zařízení obsahuje kovové součásti. NENOSTE ANI NEPOUŽÍVEJTE zařízení během lékařského zobrazování jakéhokoli druhu, včetně magnetické rezonance (MRI).

